





No	Tipul mașinii	An fabricație	Dimensiunea mesei	Puterea motorului	Greutate (tone)	Curse [mm]	Fabricat in	Fotografie mașină
1	Mașină de frezat longitudinal cu portal FLP 1600 CNC	1984	1620x6000	60 KW	95	X: 7300; Y : 1880 ; Z : 1000; distanța dintre montanți= 2160; înălțime max. piesă= 1800; distanța maximă dintre axul principal și masă = 2550 mm; turatie ax principal=10-500 rot/min CNC 600-3 ;500 rpm	ROMANIA	
2	Mașină de alezat și frezat cu montant deplasabil, model WD 130A	1973	2000x2000	22 KW	37	x : 3100; y:1120; z: 500; w: 800; cursa mesei = 1200, diametrul broșei = 130	CEHIA	
3	mașină de rectificat roți dințate, MAAG-HSS	1964		5 KW	5.6	max.diam =300, minimum diam. =35, modul 2 - 10, cursa maxima =350	ELVETIA	
4	Mașină de găurit G 13	1980		1,5 KW	0.2	max diam.=16mm	ROMANIA	
5	Macara Pivotanta	1980			1.2	Sarcina de ridicare 0.5 t/f	ROMANIA	